



중요

검사를 완료하고 등록한 당일 오후 8 시까지 제출해야 합니다. 이 시간 이후에 제출한 시료는 폐기됩니다.

사용 목적: CLIA 실험실에서 체외(in vitro) 검사를 하기 위해 비강 면봉으로 자가 채취하려는 것입니다. 연방법은 처방전 없는 조제를 금합니다. 본 제품을 사용하려면 18세 이상이거나 부모/보호자의 동의가 있어야 합니다.

본 키트 사용법

- 1.휴대전화나 데스크톱 컴퓨터에서 testyourself.dc.gov 를 방문합니다.
- 2.웹사이트에 메시지가 표시되면 시료관에 인쇄된 **파란색** 번호를 입력합니다.
- 3.웹사이트에 메시지가 표시되면 시료관에 인쇄된 **빨간색** 숫자를 입력합니다.
- 4.해당하는 경우 귀하의 성명, 인구통계 정보 및 보험 정보를 제공합니다.*
- 5.비강 자가 면봉 검사를 실시합니다(뒷면에 지침 확인).
- 6.뒷면에 명시된 대로 키트를 포장합니다.
- 7.검사 당일 오후 8시까지 가까운 수거함에 키트를 반환합니다. 가까운 수거함 조회: testyourself.dc.gov
- 8.결과는 이메일(선택한 경우 문자메시지)로 수신하게 됩니다.

추가 검사 장소는 coronavirus.dc.gov/testing을 참조해 주십시오.

*보험정보는 필요하지 않습니다. 보험 정보를 제공해 주시면 컬럼비아 특별구에서 귀하의 보험 회사에 검사비 상환을 요청할 것입니다. 귀하의 보험 정보 제공 여부에 관계없이 공동 부담금을 포함한 어떠한 비용에 대해서도 책임을 지지 않습니다.

검사우유시간

COVID-19 자가검사 키트

GOVERNMENT OF THE DISTRICT OF COLUMBIA

DC HEALTH


키트 구성품:



시료관



면봉



멸균 비닐백



반송용 봉투



지침 카드



외부 패키지

키트 구성품은 표시된 것과 외관 및 색상에 다소 차이가 날 수 있습니다.

검사 결과는 시료채취 제출 후 근무일 기준 약 3~5일 후에 확인할 수 있습니다.

도움이 필요한 경우 testingresults@dc.gov로 이메일을 보내주십시오.

자가 채취 지침

체외(in vitro) 검사 진단용

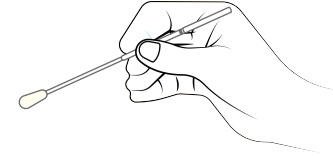
시작하시기 전에 지침을 꼼꼼히 읽으십시오.



1. 본 안내문에 설명된 대로 키트를 등록합니다. 미등록 시, 결과를 얻을 수 없습니다. 당일 오후 8시까지 키트를 등록, 채취 및 제출해야 합니다.



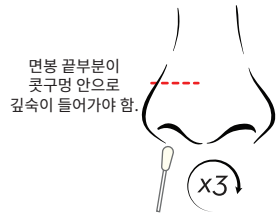
2. 계속하시려면 손을 씻고 건조시킵니다(또는 소독제 사용). 모든 구성품을 깨끗한 표면에 둡니다.



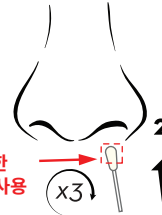
3. 면봉 포장을 개봉해 면봉의 축을 잡습니다. 면봉 끝부분은 만지지 않도록 합니다. 키트에 여러 개의 면봉이 있을 수 있습니다. 면봉은 1개만 필요하며 남은 면봉은 폐기할 수 있습니다.



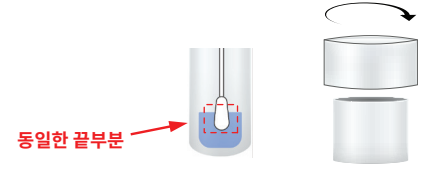
4. 채취관의 상단을 개봉합니다. 한 손에는 면봉을 잡고 다른 손에는 채취관을 잡습니다. 액체를 흘리지 않도록 주의합니다. 액체는 마시지 마십시오.




5. 면봉을 한쪽 콧구멍 안으로 삽입합니다. 면봉이 더 이상 보이지 않을 때까지 면봉 끝부분을 삽입해야 합니다. 면봉이 콧구멍 전체 표면에 닿게 최소 3회 빙글빙글 돌립니다.




6. 콧구멍에서 면봉을 빼낸 다음 방금 전과 동일한 면봉 끝부분을 사용하여 다른 콧구멍 안에 면봉을 넣고 절차를 반복합니다.



7. 코에서 면봉을 빼낸 다음, 면봉을 채취관에 담습니다. 코 안에 삽입했던 면봉 끝부분이 먼저 관 내부와 액체에 잠겨야 합니다. 채취관의 상단을 단단히 조여 잠급니다. tube on tightly.



8. 다시 손을 꼼꼼히 씻고 건조시킵니다(또는 소독제 사용). 채취관을 멸균 비닐백에 넣습니다. 지퍼를 완전히 봉인하여 시료가 담긴 백을 밀봉합니다.



9. 시료가 담긴 백을 반송용 봉투에 넣습니다. 접착 스트립을 제거하고 봉투를 봉인합니다. 결과를 조회하는 데 도움이 필요할 경우에 대비하여 본 지침을 잘 보관해 두시기 바랍니다. 나머지 구성품은 폐기할 수 있습니다.



10. 시료를 채취한 당일 오후 8시까지 DC의 시료 수거함 중 하나에 채취물이 담긴 봉투를 넣습니다. testyourself.dc.gov에서 가까운 수거함을 찾으실 수 있습니다.